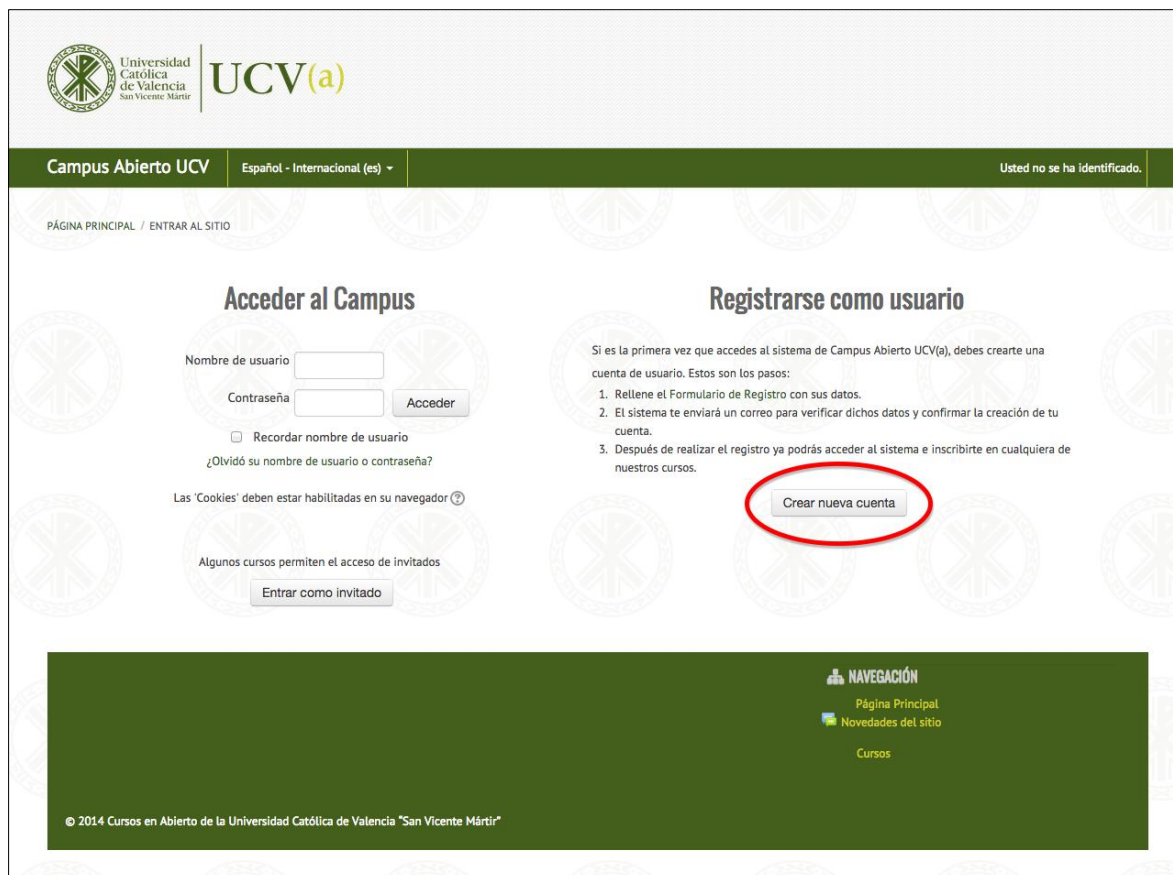


¿Cómo crear un usuario en la Plataforma de Cursos en Abierto de la UCV?

Para poder darte de alta en la Plataforma de cursos en abierto de la Universidad Católica de Valencia, UCV(a), debes acceder a su página web a través de la dirección siguiente: <https://campusabierto.ucv.es/campus/login/index.php> o haciendo clic en el enlace **Entrar** de su página principal:



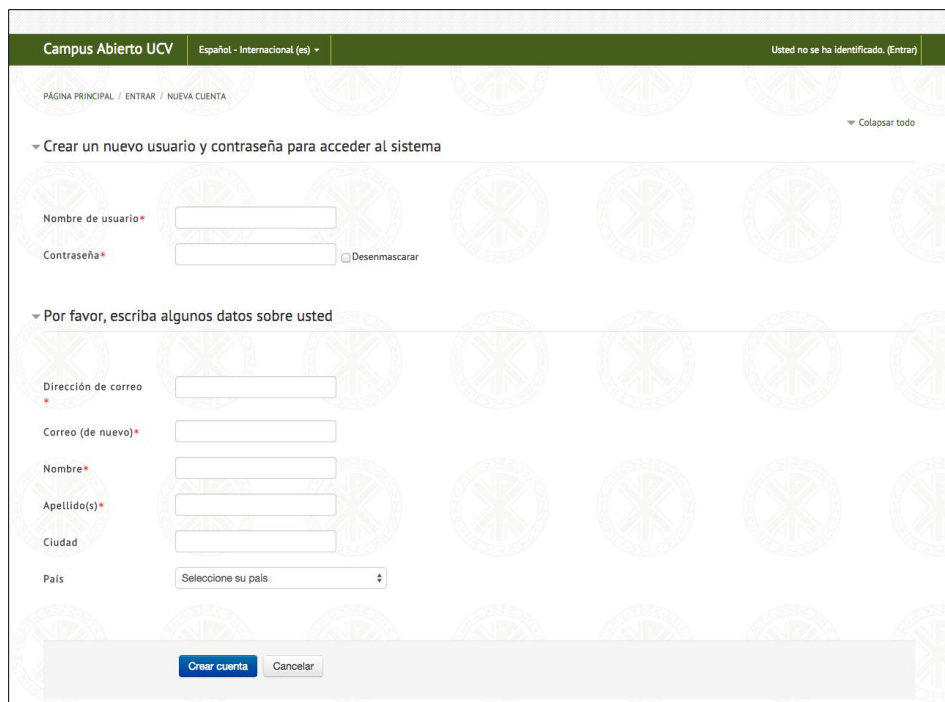
Una vez dentro del Campus, en el apartado **“Registrarse como usuario”**, deberás elegir la opción de **“Crear nueva cuenta”** (esto solo debe hacerse la primera vez, después cuando entremos al campus ya lo haremos con la cuenta que hemos creado):



The screenshot shows the registration page for UCV(a) Campus Abierto. At the top, there is a navigation bar with the UCV(a) logo, the text 'Campus Abierto UCV', a language dropdown set to 'Español - Internacional (es)', and a user status indicator 'Usted no se ha identificado.'. Below the navigation bar, there are two main sections: 'Acceder al Campus' and 'Registrarse como usuario'. The 'Acceder al Campus' section contains a login form with fields for 'Nombre de usuario' and 'Contraseña', an 'Acceder' button, a checkbox for 'Recordar nombre de usuario', and a link for '¿Olvidó su nombre de usuario o contraseña?'. Below this is a note about cookies and an 'Entrar como invitado' button. The 'Registrarse como usuario' section includes a list of three steps for registration and a 'Crear nueva cuenta' button, which is circled in red. At the bottom, there is a 'NAVEGACIÓN' menu with links for 'Página Principal', 'Novedades del sitio', and 'Cursos'. A footer at the very bottom reads '© 2014 Cursos en Abierto de la Universidad Católica de Valencia "San Vicente Mártir"'. The background of the page features a repeating watermark of the UCV logo.

Se nos presentarán una serie de apartados que debemos rellenar (siendo los marcados con un asterisco de carácter obligatorio). Eligiremos aquí nuestro nombre de usuario y una contraseña. (**Importante:** El correo electrónico ha de ser un mail válido y del cual sepamos la contraseña). Es importante también, que el nombre y apellidos se correspondan con vuestros datos reales (para posible validación futura de diplomas o títulos propios de la UCV derivados de este tipo de cursos).

REGISTRARSE EN CAMPUS ABIERTO



Campus Abierto UCV Español - Internacional (es) ▼ Usted no se ha identificado. (Entrar)

PÁGINA PRINCIPAL / ENTRAR / NUEVA CUENTA

▼ Crear un nuevo usuario y contraseña para acceder al sistema

Nombre de usuario*

Contraseña* Desenmascarar

▼ Por favor, escriba algunos datos sobre usted

Dirección de correo*

Correo (de nuevo)*

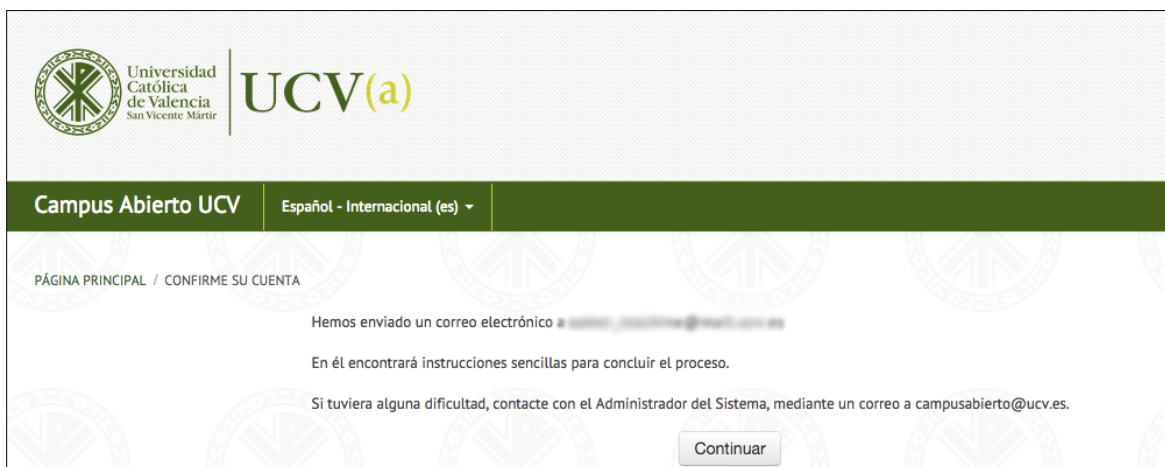
Nombre*

Apellido(s)*

Ciudad

País

Una vez revisada la información que hemos introducido, pulsar sobre **“Crear cuenta”**, en ese momento el campus nos avisa que se ha realizado correctamente el registro de un nuevo usuario y que se nos ha enviado un correo para activarlo al mail que se ha introducido en el proceso anterior.



Universidad Católica de Valencia San Vicente Mártir UCV(a)

Campus Abierto UCV Español - Internacional (es) ▼

PÁGINA PRINCIPAL / CONFIRME SU CUENTA

Hemos enviado un correo electrónico a antonio.joseluis@ucv.es

En él encontrará instrucciones sencillas para concluir el proceso.

Si tuviera alguna dificultad, contacte con el Administrador del Sistema, mediante un correo a campusabierto@ucv.es.

Es necesario para completar el proceso de creación de cuenta de campus abierto UCV, **abrir el correo y darle al enlace que nos activará el usuario**, en el mensaje que habremos recibido.

REGISTRARSE EN CAMPUS ABIERTO



Hola, [redacted]

Has solicitado la creación de una cuenta en 'Campus Abierto UCV'.

Para completar el proceso de inscripción haga clic aquí:

<https://campusabierto.ucv.es/campus/login/confirm.php?data=> [redacted]

Si no se abre directamente el enlace, pega la dirección en la ventana de un navegador.

Campus Abierto UCV(a)
campusabierto@ucv.es
<https://campusabierto.ucv.es>

Este enlace nos dirigirá a la web del Campus Abierto UCV(a), confirmando nuestro registro.

Para acceder bastará con volver a <https://campusabierto.ucv.es/campus/login/index.php> y entrar con nuestras credenciales en el apartado "**Acceder al Campus**".